

# ОТЧЕТ О ФИНАНСОВЫХ РЕЗУЛЬТАТАХ ДЕЯТЕЛЬНОСТИ

на 1 января 2016 г.

Главный распорядитель, распорядитель, получатель бюджетных средств,  
главный администратор, администратор доходов бюджета,  
главный администратор, администратор источников  
финансирования дефицита бюджета

Муниципальное казенное  
образовательное учреждение  
средняя общеобразовательная школа №5  
г. Сегежи  
Бюджет Сегежского муниципального  
района  
годовая  
руб.

Наименование бюджета (публично-правового образования)

Периодичность:

Единица измерения:

Форма по ОКУД	0503121	КОДЫ
Дата	01.01.2016	
по ОКПО	24897638	
ИНН	1006004518	
Глава по БК	030	
по ОКТМО	866445000000	
по ОКЕИ	383	

Наименование показателя	Код строки	Код по КОСГУ	Бюджетная деятельность	Средства во временном распоряжении	Итого
1	2	3	4	5	6
<b>Доходы (стр.020 + стр.030 + стр.040 + стр.050 + стр.060 + стр.080 + стр.090 + стр.100 + стр.110)</b>					
Налоговые доходы	010	100	0,00	0,00	0,00
Доходы от собственности	020	110	0,00	X	0,00
Доходы от оказания платных услуг (работ)	030	120	0,00	X	0,00
Суммы принудительного изъятия	040	130	0,00	X	0,00
Безвозмездные поступления от бюджетов	050	140	0,00	X	0,00
Безвозмездные поступления от бюджетов	060	150	0,00	X	0,00
в том числе:					
- поступления от других бюджетов бюджетной системы Российской Федерации	061	151	0,00	X	0,00
- поступления от национальных организаций и правительств иностранных государств	062	152	0,00	X	0,00
- поступления от международных финансовых организаций	063	153	0,00	X	0,00
Взносы на социальные нужды	080	160	0,00	X	0,00
Доходы от операций с активами	090	170	0,00	X	0,00
в том числе:					
- доходы от переоценки активов	091	171	0,00	X	0,00
- доходы от реализации активов	092	172	0,00	X	0,00
- чрезвычайные доходы от операций с активами	093	173	0,00	X	0,00
Прочие доходы	100	180	0,00	X	0,00
Доходы будущих периодов	110	100	0,00	X	0,00
<b>Расходы (стр.160 + стр.170 + стр.190 + стр.210 + стр.230 + стр.240 стр.260 + стр.270 + стр.280)</b>	150	200	41 764 788.76	0,00	41 764 788.76
Оплата труда и начисления на выплаты по оплате труда	160	210	32 731 041.58	X	32 731 041.58
в том числе:					
- заработная плата	161	211	25 069 584.92	X	25 069 584.92
- прочие выплаты	162	212	211 063.86	X	211 063.86

Наименование показателя	1	2	3	4	5	6
Код строки	Код по КОСГУ	Бюджетная деятельность	Средства во временном распоряжении	Итого		
- начисления на выплаты по оплате труда	163	213	7 450 392,80	X	7 450 392,80	
<b>Приобретение работ, услуг</b>	170	220	4 076 165,00	X	4 076 165,00	
в том числе:						
- услуги связи	171	221	91 492,13	X	91 492,13	
- транспортные услуги	172	222	203 886,00	X	203 886,00	
- коммунальные услуги	173	223	2 973 688,20	X	2 973 688,20	
- арендная плата за пользование имуществом	174	224	0,00	X	0,00	
- работы, услуги по содержанию имущества	175	225	356 982,13	X	356 982,13	
- прочие работы, услуги	176	226	450 116,54	X	450 116,54	
<b>Обслуживание государственного (муниципального) долга</b>	190	230	0,00	X	0,00	
в том числе:						
- обслуживание внутреннего долга	191	231	0,00	X	0,00	
- обслуживание внешнего долга	192	232	0,00	X	0,00	
210	240	0,00	X	0,00		
<b>Безвозмездные перечисления организациям</b>	210	240	0,00	X	0,00	
в том числе:						
- безвозмездные перечисления государственным и муниципальным организациям	211	241	0,00	X	0,00	
- безвозмездные перечисления организациям, за исключением государственных и муниципальных организаций	212	242	0,00	X	0,00	
230	250	0,00	X	0,00		
<b>Безвозмездные перечисления бюджетам</b>	230	250	0,00	X	0,00	
в том числе:						
- перечисления другим бюджетам бюджетной системы Российской Федерации	231	251	0,00	X	0,00	
- перечисления наднациональным организациям и правительствам иностранных государств	232	252	0,00	X	0,00	
- перечисления международным организациям	233	253	0,00	X	0,00	
240	260	1 357 255,00	X	1 357 255,00		
<b>Социальное обеспечение</b>	240	260	1 357 255,00	X	1 357 255,00	
в том числе:						
- пенсии, пособия и выплаты по пенсионному, социальному и медицинскому страхованию населения	241	261	0,00	X	0,00	
- пособия по социальной помощи населению	242	262	1 357 255,00	X	1 357 255,00	
- пенсии, пособия, выплачиваемые организациями сектора государственного управления	243	263	0,00	X	0,00	
260	270	3 340 489,45	X	3 340 489,45		
в том числе:						
- амортизация основных средств и нематериальных активов	261	271	2 604 005,35	X	2 604 005,35	
- расходование материальных запасов	262	272	736 484,10	X	736 484,10	
- чрезвычайные расходы по операциям с активами	263	273	0,00	X	0,00	
270	290	259 837,73	X	259 837,73		
<b>Прочие расходы</b>	270	290	259 837,73	X	259 837,73	
280		0,00	X	0,00		
<b>Расходы будущих периодов</b>	280		0,00	X	0,00	
<b>Чистый операционный результат (стр. 291 - стр. 292 + стр. 303): (стр. 310 + стр. 380)</b>	290		-41 764 788,76	0,00	-41 764 788,76	
Операционный результат до налогообложения (стр. 010 - стр. 150)	291		-41 764 788,76	0,00	-41 764 788,76	
Налог на прибыль	292		0,00	X	0,00	
Резервы предстоящих расходов	303		0,00	0,00	0,00	

Наименование показателя	Код строки	Код по КОСГУ	Бюджетная деятельность	Средства во временном распоряжении	Итого
1	2	3	4	5	6
<b>Операции с нефинансовыми активами (стр.320 + стр.330 + стр.350 + стр.360 + стр.370)</b>	310		-705 830.12	0,00	-705 830.12
<b>Чистое поступление основных средств</b>	320		-795 412.55	0,00	-795 412.55
в том числе:					
- увеличение стоимости основных средств	321	310	1 808 592.80	0,00	1 808 592.80
- уменьшение стоимости основных средств	322	410	2 604 005.35	0,00	2 604 005.35
<b>Чистое поступление нематериальных активов</b>	330		0,00	0,00	0,00
в том числе:					
- увеличение стоимости нематериальных активов	331	320	0,00	0,00	0,00
- уменьшение стоимости нематериальных активов	332	420	0,00	0,00	0,00
<b>Чистое поступление произведенных активов</b>	350		0,00	0,00	0,00
в том числе:					
- увеличение стоимости произведенных активов	351	330	0,00	0,00	0,00
- уменьшение стоимости произведенных активов	352	430	0,00	0,00	0,00
<b>Чистое поступление материальных запасов</b>	360		89 582.43	0,00	89 582.43
в том числе:					
- увеличение стоимости материальных запасов	361	340	826 066.53	0,00	826 066.53
- уменьшение стоимости материальных запасов	362	440	736 484.10	0,00	736 484.10
<b>Чистое изменение затрат на изготовление готовой продукции, выполнение работ, услуг</b>	370		0,00	0,00	0,00
в том числе:					
- увеличение затрат	371		0,00	0,00	0,00
- уменьшение затрат	372		0,00	0,00	0,00
<b>Операции с финансовыми активами и обязательствами (стр.390 - стр. 510)</b>	380		-41 058 958.64	0,00	-41 058 958.64
<b>Операции с финансовыми активами (стр.410 + стр.420 + стр.440 +стр.460 + стр.470 + стр.480)</b>	390		-40 896 379.16	0,00	-40 896 379.16
<b>Чистое поступление средств на счета бюджетов</b>	410		-40 890 096.36	0,00	-40 890 096.36
в том числе:					
- поступление на счета бюджетов	411	510	3 519 018.94	119 013.43	3 638 032.37
- выбытия со счетов бюджетов	412	610	44 409 115.30	119 013.43	44 528 128.73
<b>Чистое поступление ценных бумаг, кроме акций и иных форм участия в капитале</b>	420		0,00	0,00	0,00
в том числе:					
- увеличение стоимости ценных бумаг, кроме акций и иных форм участия в капитале	421	520	0,00	0,00	0,00
- уменьшение стоимости ценных бумаг, кроме акций и иных форм участия в капитале	422	620	0,00	0,00	0,00
<b>Чистое поступление акций и иных форм участия в капитале</b>	440		0,00	0,00	0,00
в том числе:					
- увеличение стоимости акций и иных форм участия в капитале	441	530	0,00	0,00	0,00
- уменьшение стоимости акций и иных форм участия в капитале	442	630	0,00	0,00	0,00
<b>Чистое предоставление бюджетных кредитов</b>	460		0,00	0,00	0,00
в том числе:					


Наименование показателя	Код строки	Код по КОСГУ	Бюджетная деятельность	Средства во временном распоряжении	Итого
1	2	3	4	5	6
- увеличение задолженности по бюджетным кредитам	461	540	0,00	0,00	0,00
- уменьшение задолженности по бюджетным кредитам	462	640	0,00	0,00	0,00
<b>Чистое поступление иных финансовых активов</b>	470		0,00	0,00	0,00
В том числе:					
- увеличение стоимости иных финансовых активов	471	550	0,00	0,00	0,00
- уменьшение стоимости иных финансовых активов	472	650	0,00	0,00	0,00
<b>Чистое увеличение прочей дебиторской задолженности (кроме бюджетных кредитов)</b>	480		-6 282,80	0,00	-6 282,80
В том числе:					
- увеличение прочей дебиторской задолженности	481	560	4 081 571,05	0,00	4 081 571,05
- уменьшение прочей дебиторской задолженности	482	660	4 087 853,85	0,00	4 087 853,85
<b>Операции с обязательствами (стр.520 + стр.530 + стр.540)</b>	510		162 579,48	0,00	162 579,48
<b>Чистое увеличение задолженности по внутреннему государственному (муниципальному) долгу</b>	520		0,00	0,00	0,00
В том числе:					
- увеличение задолженности по внутреннему государственному (муниципальному) долгу	521	710	0,00	0,00	0,00
- уменьшение задолженности по внутреннему государственному (муниципальному) долгу	522	810	0,00	0,00	0,00
<b>Чистое увеличение задолженности по внешнему государственному долгу</b>	530		0,00	0,00	0,00
В том числе:					
- увеличение задолженности по внешнему государственному долгу	531	720	0,00	0,00	0,00
- уменьшение задолженности по внешнему государственному долгу	532	820	0,00	0,00	0,00
<b>Чистое увеличение прочей кредиторской задолженности</b>	540		162 579,48	0,00	162 579,48
В том числе:					
- увеличение прочей кредиторской задолженности	541	730	44 991 849,88	119 013,43	45 110 863,31
- уменьшение прочей кредиторской задолженности	542	830	44 829 270,40	119 013,43	44 948 283,83

Руководитель

(подпись)




(расшифровка подписи)




Главный бухгалтер

(подпись)



(расшифровка подписи)



4 февраля 2016 г.